

IMPRIMERIE -IMMO.com-

SPÉCIFICATIONS TECHNIQUES
FICHIERS "SANS CRÉATION GRAPHIQUE"

1 NOS FORMATS À RESPECTER

Format à fournir :

Les formats demandés pour l'impression comprennent :
2 mm de fonds perdus (les fonds perdus tomberont à la découpe, merci donc d'étendre le fond de votre visuel dans cette zone)
et 4 mm de marges interne (ne pas inscrire d'informations ou de visuels, logo importants).

Exemple : Flyer format A4 commandé (210x297mm) -> Format demandé pour l'impression : 214x301mm (2mm de fonds perdus)

Voir le point numéro 6 pour plus d'informations

Important : N'exportez pas de traits de coupe, de gamme de couleurs ou de marges blanches.

Attention : Pour un rendu parfait, évitez les cadres blancs ou de couleurs autour de votre document.


2 TYPES DE FICHIERS ACCEPTÉS

- **JPG** Haute résolution (qualité 12 à l'export) : « le + simple et le plus fiable ! »

- **PDF** : Attention !!! **TOUTES VOS POLICES DOIVENT ÊTRE VECTORISÉES** et vos transparences aplaties.

Dans le cas contraire, vos fichiers pourront subir des modifications ou pertes de données.

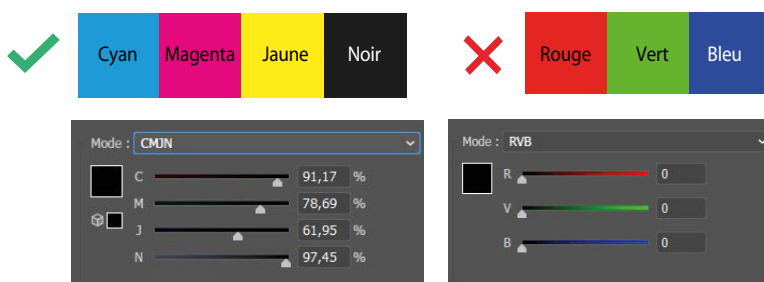
Attention si vous nous fournissez un document de type (Word, PowerPoint, Excel, Paint, Publisher, Photofiltre...), le service graphique reviendra vers vous pour vous proposer des frais technique pour recomposer votre fichier.



3 COLORIMÉTRIE ET RÉOLUTION : CMJN

A la création de votre document, veuillez sélectionner le mode colorimétrique CMJN (couleurs impression) et non RVB (couleurs Web)

Tout fichier en RVB devra être converti et pourra subir des pertes colorimétriques, notamment pour les couleurs vives.



4 QUALITÉ D'IMAGE

Attention !!! Si l'on remarque que certains de vos éléments sont pixelisés, un mail sera systématiquement envoyé afin que vous puissiez reprendre ces éléments afin de nous les renvoyer de meilleure qualité. Sinon le service graphique vous proposera des frais technique pour refaire les éléments qui ne nous paraissent pas d'assez bonne qualité

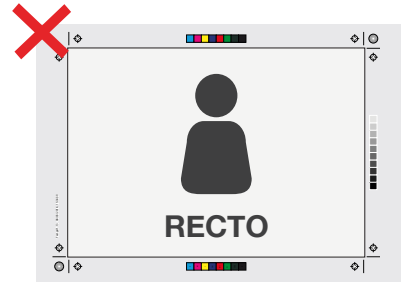


5 EXPORT DU FICHER

N'exportez pas les traits de coupe, de gammes de couleurs, de marges blanches ;

Attention à l'export de vos documents :

- Ne pas « Enregistrer pour le Web » : la résolution de votre visual sera de 72 DPI (...et en RVB).
- **Cocher l'option qualité maximale** et ne pas compresser votre visuel.



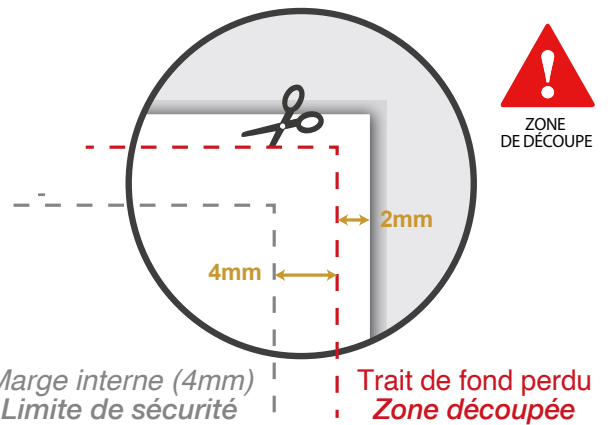
6 MARGES INTERNES ET EXTERNES

Vos fichiers doivent prévoir :

2 mm de fonds perdus (image du fond débordant du format fini des travaux qui sera massicotée après impression).

4 mm de marges internes : marge d'erreur mécanique du massicot à l'intérieur du format fini.

Ne faire apparaître aucun élément important dans ces zones (ex : texte, logo), soit 6mm tout autour de votre document.



Exemple :

Carte de visite (55x85mm) • Format final que vous recevrez chez vous
Format imprimeur (59x89mm) • Format plus grand que le format final pour permettre de prendre en compte une marge d'erreur lors du massicotage

Mettez toutes les informations (textes, logo) à l'intérieur du format 51x81mm • Zone tranquille

MENTIONS OBLIGATOIRES

Vos fichiers doivent comporter lisiblement les mentions : «Imprimé par : www.imprimerie-immo.com» et «Ne pas jeter sur la voie publique»
Attention la mention «EI» (Entrepreneur individuel) est devenue OBLIGATOIRE pour tous les agents indépendants. Merci de rajouter cette mention avec votre numéro RSAC ou SIRET.

Il est fortement recommandé de faire apparaître votre numéro SIRET/RSAC/SIREN etc.... sur vos documents.

Attention, ces mentions sont OBLIGATOIRES et leur ajout vous incombe, elles ne doivent pas apparaître ni dans la marge technique, ni dans le fond perdu (soit : en dehors d'une zone de 6mm près des bords). En cas d'absence de ces mentions, elles seront rajoutées sur un côté de vos documents.

Pour toute question, vous pouvez nous contacter par téléphone au **08 05 38 56 56**
ou sur notre Tchat en ligne (en bas à droite de notre site)
Nos conseillers sont à votre écoute pour vous aider !

IMPRIMERIE
-IMMO.COM-

L'imprimerie et le service marketing des professionnels de l'immobilier
www.imprimerie-immo.com